
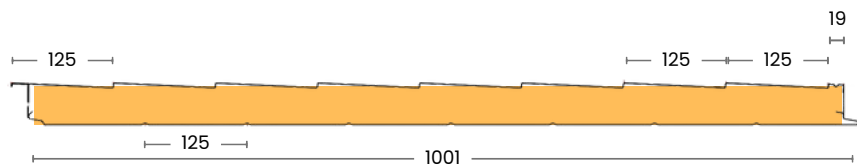




COUVERTISOL ✓ EN STOCK

Panneau sandwich couverture imitation ardoise



PRÉSENTATION DU PRODUIT

Le COUVERTISOL est un panneau sandwich de couverture en acier imitant parfaitement l'ardoise.

APPLICATIONS

Couverture neuve ou rénovation dans les régions privilégiant l'ardoise.

RÈGLES DE POSE

- Pente minimum** 20%
- Fixations** 2 par m²
- Pose** Horizontale, du bas vers le haut du faîtage
- Ossature** Parallèle aux fermes

Gamme en stock - COUVERTISOL ✓

ÉPAISSEUR 60 MM	RÉFÉRENCE
LE PANNEAU DE 3M	1241230
LE PANNEAU DE 4M	1241240
LE PANNEAU DE 5M20	1241250
LE PANNEAU DE 6M	1241260
LE PANNEAU DE 7M20	1241270
LE PANNEAU DE 8M	1241280

Gamme en stock - ACCESSOIRES ✓

PROFIL DE JONCTION - LONGUEUR 1M	1241215
FIXATIONS ARDOFIX BOIS X100	0711375
COUPE SUR LA LARGEUR	9020026

Gamme hors stock ✗

DÉLAI 5 SEMAINES

MINIMUM DE COMMANDE DE 300M²
PANNEAUX DE 3 À 12M

ÉPAISSEUR	RÉFÉRENCE
60MM - LE M ²	1241206
80MM - LE M ²	1241208
100MM - LE M ²	1241210
120MM - LE M ²	1241212

LES ACCESSOIRES

LES FIXATIONS



ARDOFIX sur ossature bois
6.3x130 auto perceuse laquée RAL 5008
avec rondelle vulca inox montée

CARACTÉRISTIQUES TECHNIQUES ✓ EN STOCK

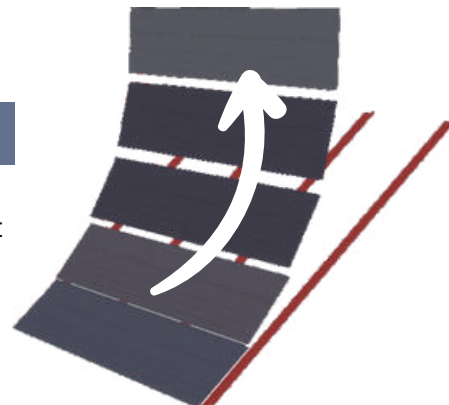
ÉPAISSEUR	60MM	80MM	100M	120MM
MASSE (EN KG/M²)	9.2	10.00	10.80	14.60
ISOLATION THERMIQUE (W/M².K)	0.38	0.28	0.23	0.19
PORTÉE	2M50	3M	3M50	4M

Face **extérieure** acier épaisseur 50/100 laqué RAL Gris ardoise texturé


Face **intérieure** acier épaisseur 40/100 laqué 15μ.

SENS DE POSE

Pose du bas de pente vers le haut du faîtage.



PROFIL DE JONCTION



JOINT DE BUTYL PLAT

