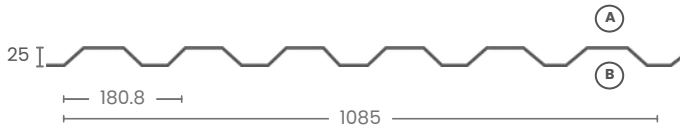




BARDAGE 6.25.1085

Tôle de bardage nervurée 6.25.1085



Gamme hors stock



DÉLAIS 20 JOURS

MASSE ÉP. 63/100 : 5.56 KG/M² - MASSE ÉP. 75/100 : 6.62 KG/M²

LAQUÉ 63/100 - LE M² - POSE VERTICALE 1233006

LAQUÉ 75/100 - LE M² - POSE HORIZONTALE ET VERTICALE 1233007

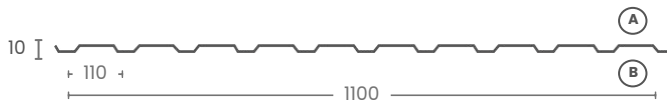


CARACTÉRISTIQUES TECHNIQUES

LARGEUR TOTALE	1M170
LARGEUR UTILE	1M085
ONDES	7 ONDES DE 25MM
ENTRAXE	180MM
LAQUAGE	PRÉLAQUÉ 25MICRO

NERBA 10.10.1100

Tôle nervurée pour habillage ou pare-pluie



Gamme hors stock



DÉLAIS 20 JOURS

MASSE ÉP. 63/100 : 5.48 KG/M² - MASSE ÉP. 75/100 : 6.53 KG/M²

LAQUÉ 63/100 - LE M² 1274263

LAQUÉ 75/100 - LE M² 1274275



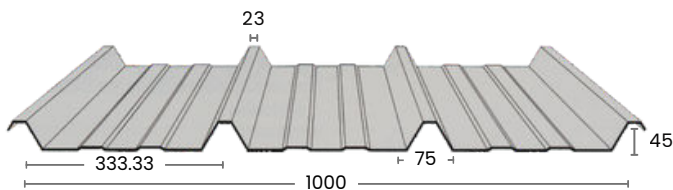
CARACTÉRISTIQUES TECHNIQUES

LARGEUR TOTALE	1M170
LARGEUR UTILE	1M085
ONDES	7 ONDES DE 25MM
ENTRAXE	180MM
LAQUAGE	PRÉLAQUÉ 25MICRO

LARGEUR TOTALE	1M140
LARGEUR UTILE	1M100
ONDES	10 ONDES DE 10MM
ENTRAXE	110MM
LAQUAGE	PRÉLAQUÉ 25MICRO

PALISSADE DE CHANTIER EN STOCK

Tôle nervurée 3.45.1000T pour clôture et sécurisation des chantiers



Gamme en stock



PRÉLAQUÉ 15MICRO

LONGUEUR LAQUÉ BLANC

LA FEUILLE DE 6M 1251002



CARACTÉRISTIQUES TECHNIQUES

LARGEUR TOTALE	1M060
LARGEUR UTILE	1M00
ONDES	4 ONDES DE 45MM
ENTRAXE	333MM
LAQUAGE	PRÉLAQUÉ 15MICRO

Gamme hors stock



DÉLAIS 20 JOURS

TOUS COLORIS

LE M² UTILE 1251001

LES ACCESSOIRES

LES FIXATIONS - POUR BARDAGE 6X25X1085 ET PALISSADE



COLORFIX sur ossature bois 6.3x38 sans avant-trou - tête et rondelle laquées
Tête 6 pans de 8mm - pas de 2mm



COLORFIX sur ossature métallique 5.5x25 perçage de 1.5 à 8mm - tête et rondelle laquées. Tête 6 pans de 8mm

LES FIXATIONS - POUR NERBA 10X10X1100



BELLAFIX sur ossature bois 6.3x25 vis auto-perçuse en acier laqué galvanisé empreinte TORX T25 avec rondelle d'étanchéité



BELLAFIX sur ossature métallique 4.8x20 vis auto-perçuse en acier laqué galvanisé empreinte TORX T25 avec rondelle d'étanchéité