

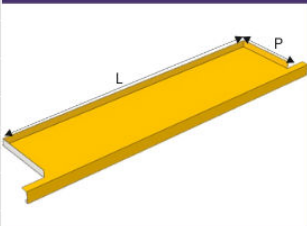
APPUI, LINTEAUX, TABLEAUX DE FENÊTRE

Teintes selon nuancier CIBA-OUARY

APPUI DE FENÊTRE - AFS

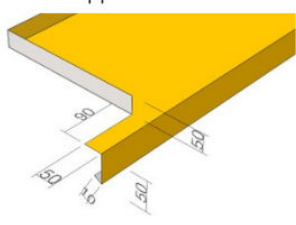
En acier laqué 75/100. En aluminium 10/10 et 15/10 laqué.

ACIER LAQUÉ 75/100		
RÉFÉRENCE	P MAX	LONG. MAX
6106001	300MM	1M00
6106002	300MM	1M80
6106003	300MM	3M80
6106004	500MM	1M00
6106005	500MM	1M80
6106006	500MM	3M80



ALUMINIUM LAQUÉ 10/10		
RÉFÉRENCE	P MAX	LONG. MAX
6106011	300MM	1M00
6106012	300MM	1M80
6106013	300MM	3M80
6106014	500MM	1M00
6106015	500MM	1M80
6106016	500MM	3M80

Détail appui de fenêtre

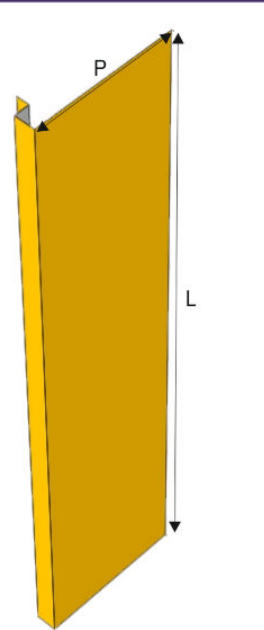


ALUMINIUM LAQUÉ 15/10		
RÉFÉRENCE	P MAX	LONG. MAX
6106021	300MM	1M00
6106022	300MM	1M80
6106023	300MM	3M80
6106024	500MM	1M00
6106025	500MM	1M80
6106026	500MM	3M80

TABLEAU DE FENÊTRE - TFS

En acier laqué 75/100. En aluminium 10/10 et 15/10 laqué.

ACIER LAQUÉ 75/100		
RÉFÉRENCE	P MAX	LONG. MAX
6106061	300MM	1M50
6106062	300MM	3M00
6106063	500MM	1M50
6106064	500MM	3M00




ALUMINIUM LAQUÉ 10/10		
RÉFÉRENCE	P MAX	LONG. MAX
6106071	300MM	1M50
6106072	300MM	3M00
6106073	500MM	1M50
6106074	500MM	3M00

ALUMINIUM LAQUÉ 15/10		
RÉFÉRENCE	P MAX	LONG. MAX
6106081	300MM	1M50
6106082	300MM	3M00
6106083	500MM	1M50
6106084	500MM	3M00

LINTEAU DE FENÊTRE - LFS

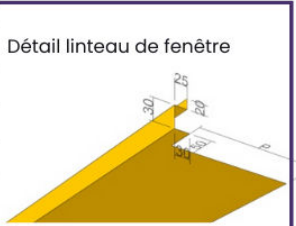
En acier laqué 75/100. En aluminium 10/10 et 15/10 laqué.

ACIER LAQUÉ 75/100		
RÉFÉRENCE	P MAX	LONG. MAX
6106031	300MM	1M00
6106032	300MM	1M80
6106033	300MM	3M80
6106034	500MM	1M00
6106035	500MM	1M80
6106036	500MM	3M80




ALUMINIUM LAQUÉ 10/10		
RÉFÉRENCE	P MAX	LONG. MAX
6106041	300MM	1M00
6106042	300MM	1M80
6106043	300MM	3M80
6106044	500MM	1M00
6106045	500MM	1M80
6106046	500MM	3M80

Détail lindeau de fenêtre



ALUMINIUM LAQUÉ 15/10		
RÉFÉRENCE	P MAX	LONG. MAX
6106051	300MM	1M00
6106052	300MM	1M80
6106053	300MM	3M80
6106054	500MM	1M00
6106055	500MM	1M80
6106056	500MM	3M80


Lindeau perforée pour aération sur demande



HABILLAGE HUBLOT - HUB

En acier galvanisé 20/10. En aluminium 20/10 BRUT.

ACIER GALVA 20/10	
RÉFÉRENCE	Ø. INTÉRIEUR
6106091	< 400 MM
6106092	< 600 MM
6106093	< 800 MM
6106094	< 1200 MM
6106095	< 2000 MM



ALUMINIUM BRUT 20/10	
RÉFÉRENCE	Ø. INTÉRIEUR
6106101	< 400 MM
6106102	< 600 MM
6106103	< 800 MM
6106104	< 1200 MM
6106105	< 2000 MM



- Ces articles sont fabriqués à la commande dans nos ateliers. Prévoir un délais de 8 jours environ.
- Côtes précises à donner à la commande