

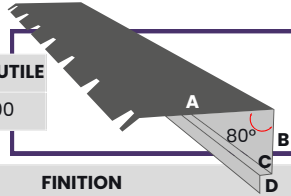


# FAÎTIÈRES - CLOSOIRS - FLANS CRANTÉS

## FAÎTIÈRE SIMPLE EN BANDEAU - FSB À BORDS DÉCOUPÉS

Épaisseur 75/100

A	B	C	D	LONG. TOTALE	LONG. UTILE
200	100	35	25	2M10	2M00

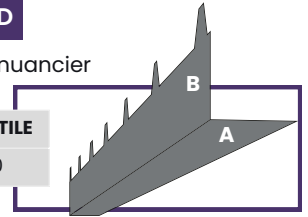


RÉFÉRENCE	FINITION
6001061	LAQUÉE ARDOISE RAL 5008
6001062	LAQUÉE ROUGE TUILE RAL 8012
6001097	LAQUÉE GRIS ANTHRACITE RAL 7016
6001067	AUTRES TEINTES

## CLOSOIRS BORDS DÉCOUPÉS - CBD

Épaisseur 75/100 - Toutes teintes du nuancier

A	B	LONG. TOTALE	LONG. UTILE
120	*	2M10	2M00



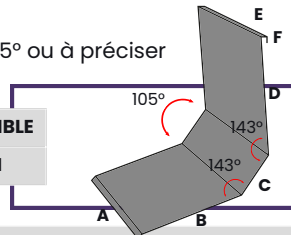
\*Ep isolant à préciser max 120mm

RÉFÉRENCE	FINITION
6001101	LAQUÉE ARDOISE RAL 5008
6001098	LAQUÉE GRIS ANTHRACITE RAL 7016
6001102	LAQUÉE ROUGE TUILE RAL 8012
6001103	AUTRES TEINTES OU DIMENSIONS

## FAÎTIÈRE PARE-VENT - FPT

Épaisseur 75/100 - Angle standard 105° ou à préciser  
Toutes teintes du nuancier

A	B	C	D	E	F	LONG. POSSIBLE
10	190	80	200	10	10	3M ET 4M

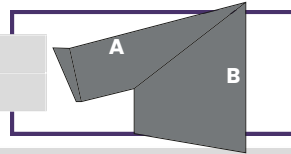


RÉFÉRENCE	LONGUEUR
6001071	3 MÈTRES
6001072	4 MÈTRES

## SOUS-FAÎTIÈRE SIMPLE PENTE - SFS

Épaisseur 75/100 - Angle à préciser - Toutes teintes du nuancier

A	B	LONG. POSSIBLE
200	100	2M - 3M - 4M




RÉFÉRENCE	LONGUEUR
6001081	2 MÈTRES
6001082	3 MÈTRES
6001083	4 MÈTRES

## FLANS CRANTÉS

Épaisseur 75/100 - Tous profils Toutes teintes du nuancier

RÉFÉRENCE	CÔTÉS CRANTÉS	DEV	LONGUEURS
6001111	1	400MM	3 MÈTRES
6001112	1	400MM	4 MÈTRES
6001113	1	600MM	3 MÈTRES
6001114	1	600MM	4 MÈTRES
6001115	2	400MM	3 MÈTRES
6001116	2	400MM	4 MÈTRES
6001117	2	600MM	3 MÈTRES
6001118	2	600MM	4 MÈTRES



## SOUS-FAÎTIÈRE SIMPLE PENTE - SFD

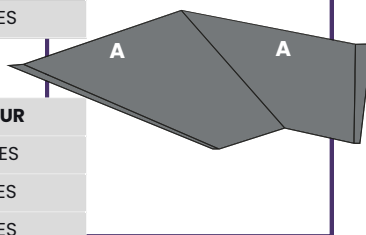
Épaisseur 75/100 - Angle à préciser - Toutes teintes du nuancier

### AILE DE 200 (A)

RÉFÉRENCE	LONGUEUR
6001051	2 MÈTRES
6001052	3 MÈTRES
6001053	4 MÈTRES

### AILE DE 300 (A)

RÉFÉRENCE	LONGUEUR
6001054	2 MÈTRES
6001055	3 MÈTRES
6001056	4 MÈTRES



- Côtes en mm
- Possibilité de faîtières, closoirs et flans à bords découpés sur plan, nous consulter