
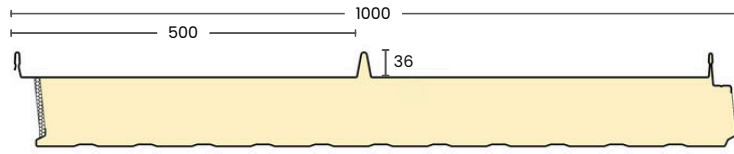




SNAPISOL

Panneau sandwich acier imitation joint debout



PRÉSENTATION DU PRODUIT

SNAP'ISOL est un panneau sandwich de couverture d'aspect joint debout en acier prélaqué et d'un isolant performant.

APPLICATIONS

Couverture des maisons individuelles, ateliers, bâtiments commerciaux ou industriels souhaitant retrouver l'esprit joint debout des toitures zinc.

RÈGLES DE POSE

Pente minimum de 7%
 Fixations cachées avec plaquettes de répartition
 Bande mousse néoprène à prévoir sur la totalité des pannes et rives et à chaque extrémité des panneaux.



CARACTÉRISTIQUES TECHNIQUES

LARGEUR UTILE	1M
LONGUEURS STANDARDS	DE 3M00 À 12M00
FACE EXTÉRIEURE	ÉP. 60/100 LAQUÉ 60MICRO OU 45MICRO
FACE INTÉRIEURE	ÉP. 50/100 LAQUÉ 12MICRO
ISOLANT	MOUSSE PIR
CLASSEMENT FEU	B-S1, D0
ONDES	HAUTEUR : 36MM
ENTRAXE	500 MM

ÉPAISSEUR	70MM	100MM
MASSE (EN KG/M²)	12.65	13.84
ISOLATION THERMIQUE (W/M².K)	0.273	0.189
ENTRAXE	3M50	3M50

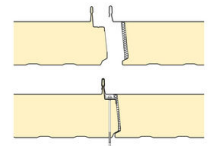
Gamme hors stock



DÉLAIS 3 SEMAINES

LONGUEURS DE MAXI 12M

ÉPAISSEUR	RÉFÉRENCE
70MM - LE M²	1241707
100MM - LE M²	1241710



COLORIS DISPONIBLES



68T2
ALEZAN



67T1
FRYSLAN



6719
MACADAM



8906
OURAGAN



8905
TUDEXO



8750
LONDON



86E2
ANTIQUÉ
GREEN



8737
SHADOW



8804
KUPARI

LES ACCESSOIRES

LES FIXATIONS



INOFIX sur charpente bois
 Ø6.3 auto perceuse tête inox



INOFIX sur charpente métallique
 Ø6.3 auto perceuse tête inox

BANDE MOUSSE ADHÉSIVE



PLAQUETTE DE RÉPARTITION INOX

