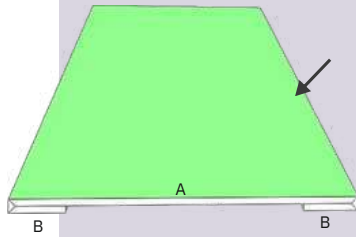


JONCTIONS - OMEGAS - PROFILS DE DÉPART

Teintes selon nuancier CIBA-OUARY

JONCTION SIMPLE EN APPLIQUE - JSA

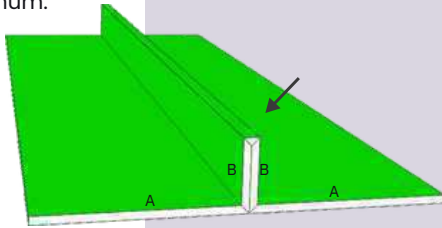
En acier 75/100 et aluminium 10/10 .
Longueurs de 3 et 4 m.



ACIER LAQUÉ 75/100		ALUMINIUM LAQUÉ 10/10		
RÉFÉRENCE	RÉFÉRENCE	A	B	DEV
6104011	6104031	50	10	70
6104012	6104032	100	10	120

JONCTION ÉPINGLE - JE

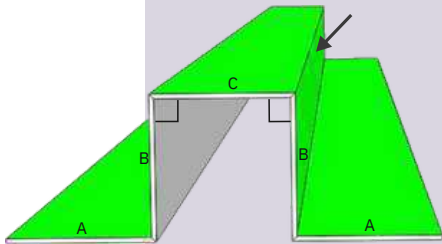
En acier 75/100 et aluminium 10/10 .
Longueur de 2 m maximum.



ACIER LAQUÉ 75/100		ALUMINIUM LAQUÉ 10/10		
RÉFÉRENCE	RÉFÉRENCE	A	B	DEV
6104051	6104071	35	26	122

OMEGA SORTANT - OS

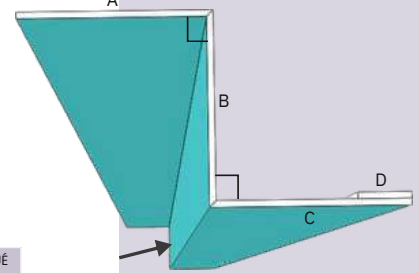
En acier 75/100 et aluminium 10/10 .
Longueurs de 3 et 4 m.



ACIER LAQUÉ 75/100		ALUMINIUM LAQUÉ 10/10		
RÉFÉRENCE	RÉFÉRENCE	A	B	DEV
6104091	6104111	35	15	130
6104092	6104112	35	26	152

JOINT DE DILATATION - JD

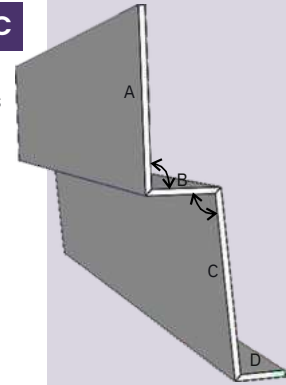
En acier 75/100 et aluminium 10/10 .
Longueurs de 3 et 4 m.



ACIER LAQUÉ 75/100		ALUMINIUM LAQUÉ 10/10				
RÉFÉRENCE	RÉFÉRENCE	A	B	C	D	DEV
6104131	6104151	35	15	30	10	90
6104132	6104152	35	26	30	10	101

PROFIL DEPART CLIN - PDC

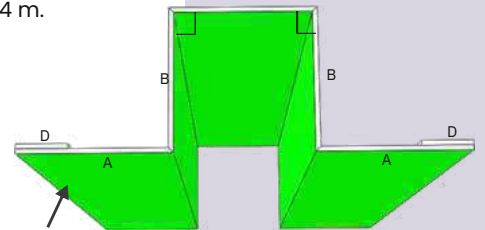
En acier et aluminium 10/10 .
Stock en longueurs de 3 mètres



ALUMINIUM LAQUÉ 10/10 BRUT					
RÉFÉRENCE	A	B	C	D	DEV
6104181	30	10	30	10	80

OMEGA RENTRANT - OR

En acier 75/100 et aluminium 10/10 .
Longueurs de 3 et 4 m.



ACIER LAQUÉ 75/100		ALUMINIUM LAQUÉ 10/10				
RÉFÉRENCE	RÉFÉRENCE	A	B	C	D	DEV
6104211	6104231	35	15	30	10	150
6104212	6104232	35	26	30	10	172



- Côtés en mm
- Ces articles sont fabriqués à la commande dans nos ateliers. Prévoir un délais de 8 jours environ.



Face laquée